

Nombre de municipalités et de MRC

Le Bas-Saint-Laurent regroupe **8 MRC** et **111 municipalités**, ce qui en fait la **4^e** région au Québec avec le plus grand nombre de municipalités.

La Matapédia : 18

La Matanie : 11

La Mitis : 16

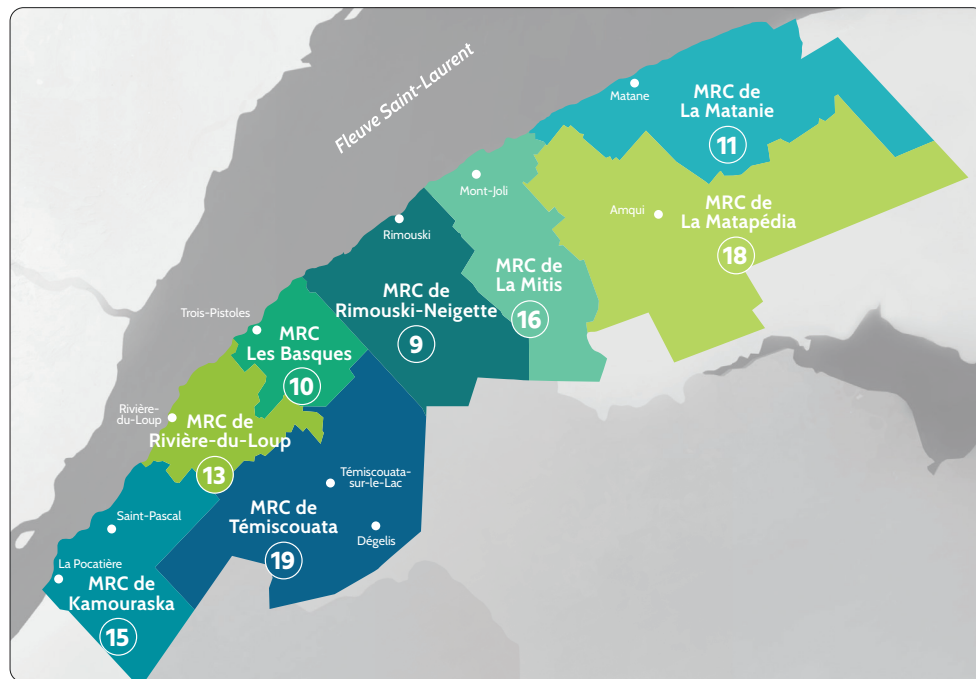
Rimouski-Neigette : 9

Les Basques : 10

Témiscouata : 19

Rivière-du-Loup : 13

Kamouraska : 15

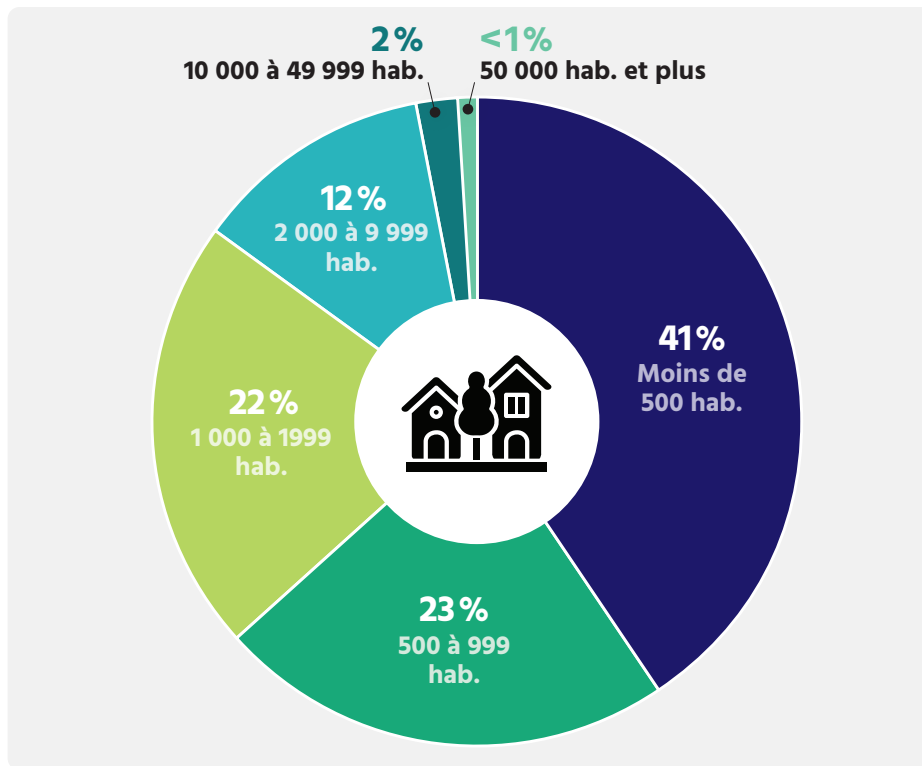


Source : Ministère des Affaires municipales et de l'Habitation (2026) *Répertoire des municipalités* (décret de population).

Quelques chiffres sur le Bas-Saint-Laurent présentés dans le cadre du Rendez-vous des élu-es municipaux • Avril 2026

Répartition des municipalités selon leur population

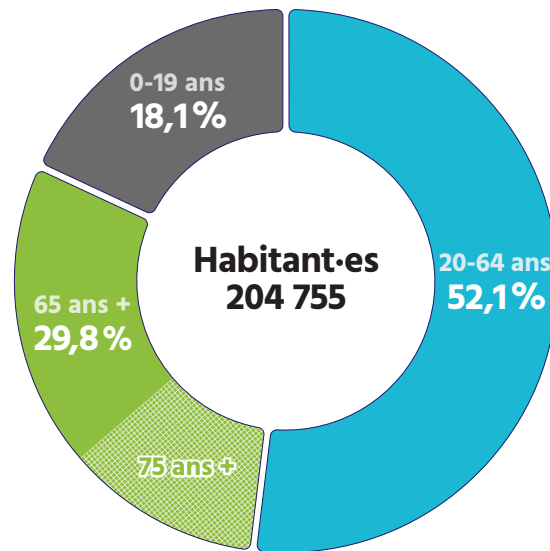

Le Bas-Saint-Laurent compte 204 755 habitant·es. Il se classe au **premier rang** des régions du Québec pour le nombre de municipalités de moins de 500 habitant·es (45 sur 111) et au **troisième rang** pour la part représentées par ces municipalités dans l'ensemble (41%).



Sources: MAMH (2025) *Décret de population*.
ISQ (2025) *Estimations de la population des municipalités*, Québec, 1^{er} juillet 2001 à 2025.

Répartition de la population par groupe d'âge

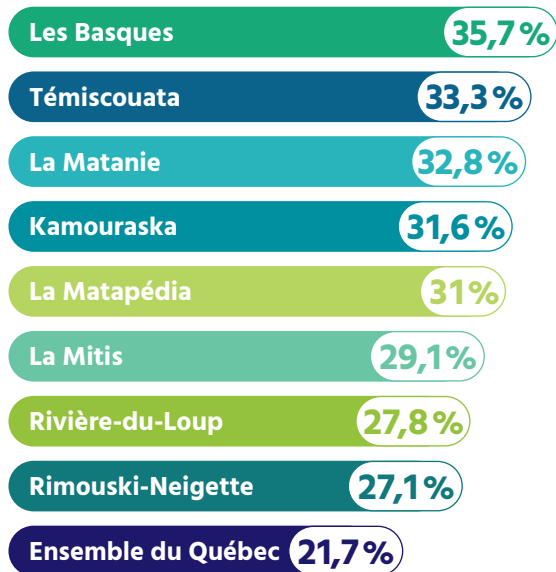
Le Bas-Saint-Laurent se classe **deuxième** au Québec pour la part que représente les groupes des **65 ans et +** et des **75 ans et +** dans sa population.



Sources: ISQ (2025) *Principaux indicateurs sur le Québec et ses régions.*

ISQ (2025) *Estimations de la population des régions administratives selon le groupe d'âge et le genre, âge médian et âge moyen, Québec, 1^{er} juillet 1996 à 2025.*

Proportion que représente le groupe des 65 ans et plus dans la population des 8 MRC




Source : ISQ (2025) Principaux indicateurs sur le Québec et ses régions.

Répartition des MRC et des municipalités, par Indice de vitalité économique (IVE)

Le Bas-Saint-Laurent est la **troisième région** au Québec en terme de proportion de municipalités classées au **quintile 5 de l'IVE**, le plus défavorisé.

Nombre de MRC par quintile de l'IVE



Nombre de municipalités par quintile de l'IVE



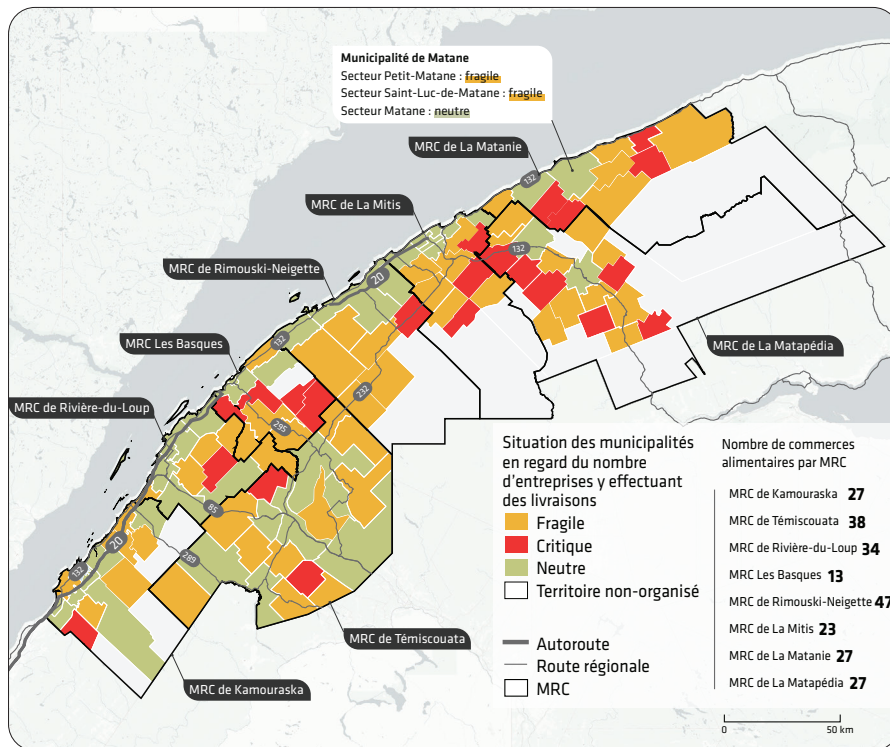
Source : ISQ (2025) *Indice de vitalité économique des territoires* - 2022.

Municipalités en situation critique et fragile sur le plan de la distribution alimentaire

Au Bas-Saint-Laurent, 22 municipalités sont en situation critique et 55 en situation fragile sur le plan de la déserte alimentaire par des entreprises et organismes de production, de transformation et de distribution.



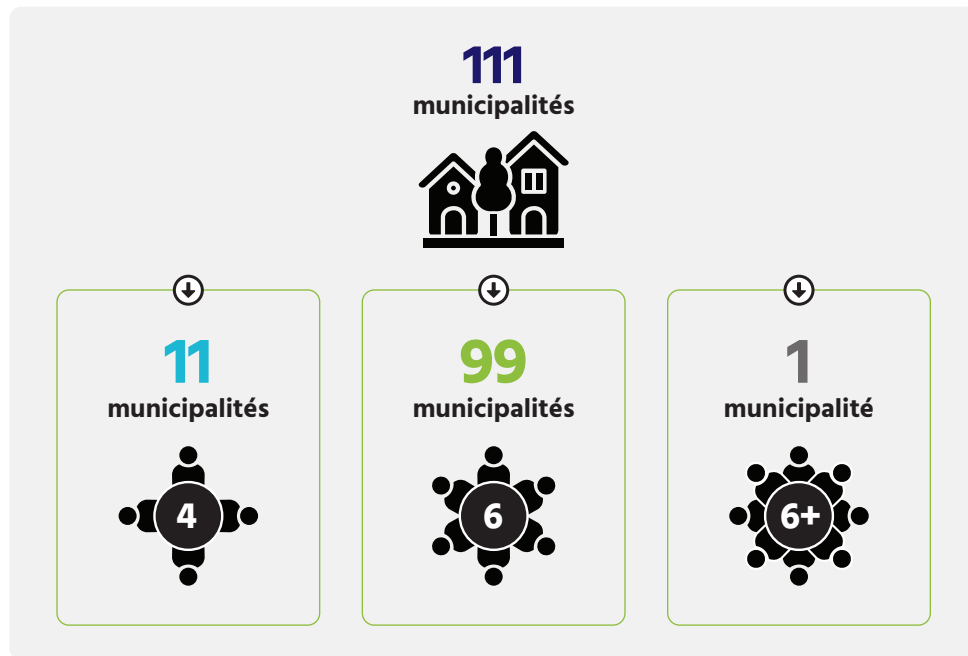
1/4 municipalités sans détaillant alimentaire



Source : *Vivre en Ville*, d'après Handfield et coll. (2021).

Répartition des municipalités par nombre de conseillers ou conseillères

Au Bas-Saint-Laurent, 11 municipalités se sont prévaluées d'une nouvelle disposition de la *Loi sur les élections et les référendums des municipalités* et ont réduit leur nombre de conseillers ou conseillères de 6 à 4.



Depuis 2024, une nouvelle disposition de la *Loi sur les élections et les référendums des municipalités* permet à une municipalité de moins de 2 000 habitant-es de réduire le nombre de membres de son conseil de six à quatre.

Source : Données fournies en janvier 2026 par la Direction régionale du MAMH pour le Bas-Saint-Laurent.

Élections municipales 2025 au Bas-Saint-Laurent

1020
candidat·es



760
postes



544
personnes élues
sans opposition

199
personnes élues à
la suite d'un scrutin

17
postes
vacants

Source : MAMH (2025), *Portrait des résultats électoraux municipaux de 2025*, données préliminaires.

Quelques chiffres sur le Bas-Saint-Laurent présentés dans le cadre du Rendez-vous des élu·es municipaux • **Avril 2026**

Élections municipales 2025 au Bas-Saint-Laurent



Candidatures
féminines

366


36,1% des
candidatures



Femmes élues

↑ 38,6%

Ensemble du Québec: **37,9%**



Conseils paritaires*

50 sur 111

↑ Ce nombre était de **35 en 2021!**

* dont la part de femme se situe entre 40% et 60% (zone de parité)

Sources: MAMH (2025), *Portrait des résultats électoraux municipaux de 2025*, données préliminaires.

Table de concertation des groupes de femmes du Bas-Saint-Laurent (2025), *Analyse des résultats aux élections municipales 2025 pour le Bas-Saint-Laurent*.

Quelques chiffres sur le Bas-Saint-Laurent présentés dans le cadre du Rendez-vous des élu-es municipaux • **Avril 2026**

TREMBSL
TABLE RÉGIONALE
DES ÉLU-ES MUNICIPALES
DU BAS-SAINT-LAURENT

Régies intermunicipales selon l'objet de coopération et le nombre de régies

Le Bas-Saint-Laurent compte **10 régies intermunicipales*** qui regroupent entre 2 et 8 organismes municipaux (municipalités ou MRC).

2

Transport
(collectif et aérien)



3

Gestion des
matières résiduelles



1

Promotion et
développement
industriel



1

Énergie



2

Infrastructure
portuaire



1

Protection
incendie

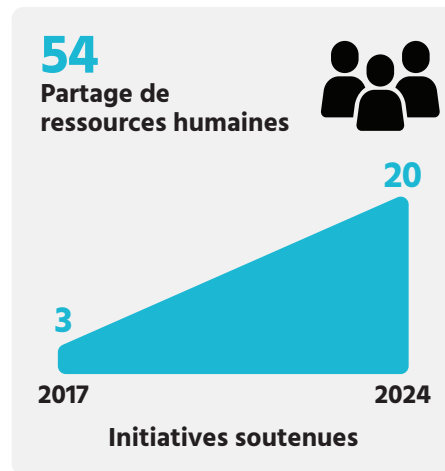
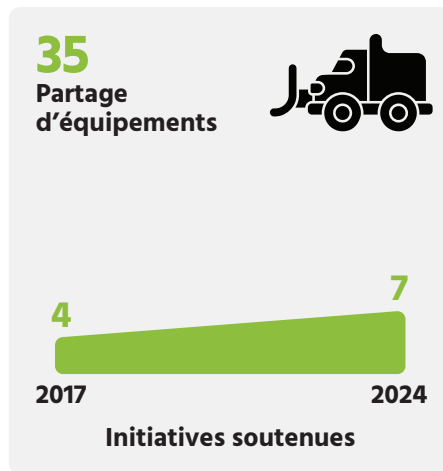
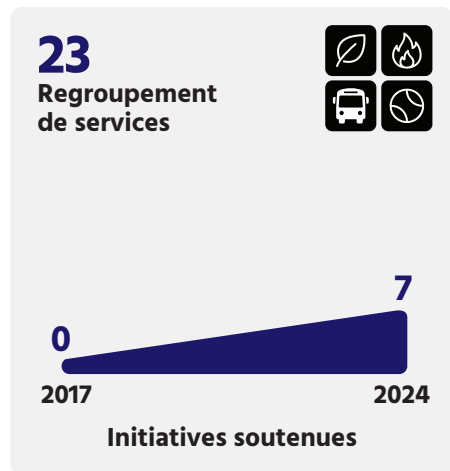


Source : Données fournies en février 2026 par la Direction régionale du MAMH pour le Bas-Saint-Laurent.

* La régie n'est pas le seul mode de coopération, cependant le MAMH ne dispose pas des données sur les autres types d'ententes intermunicipales au Bas-Saint-Laurent.

Projets de coopération intermunicipale financés au Bas-Saint-Laurent par le volet 4 du Fonds régions et ruralité du MAMH

Entre 2017 et 2024 : **112** initiatives soutenues, dont **96** projets et **16** études ou diagnostics.



Source : Direction régionale du MAMH pour le Bas-Saint-Laurent (2025), Projets financés par le volet 4 du FRR au Bas-Saint-Laurent entre 2017 et 2024.